

# Drain pour baignoire autoportante



## Rapide

Installation simple avec la plomberie brute; aucune tubulure de raccordement verticale requise

## Universel

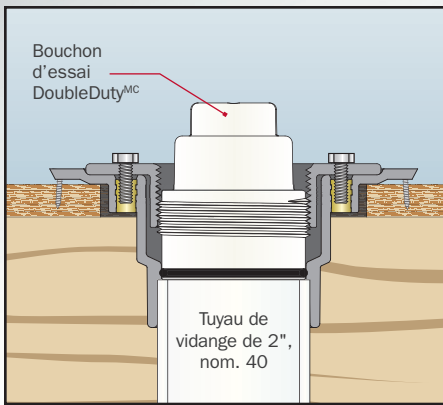
Compatible avec les baignoires à sortie centrée ou décalée  
Abouts en laiton ou en polypropylène (inclus)

## Compact

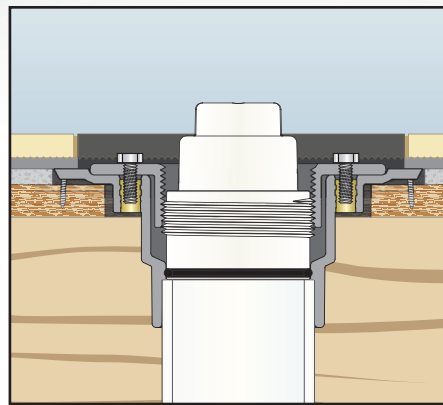
Peut être inséré dans des espaces restreints ou entre les solives  
– parfait pour les nouvelles installations ou les travaux de rénovation

Le drain de baignoire offre une solution simple et facile pour raccorder la sortie d'une baignoire autoportante au réseau de drainage à travers le sous-plancher

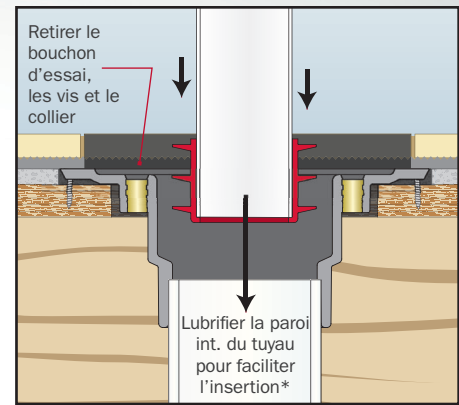




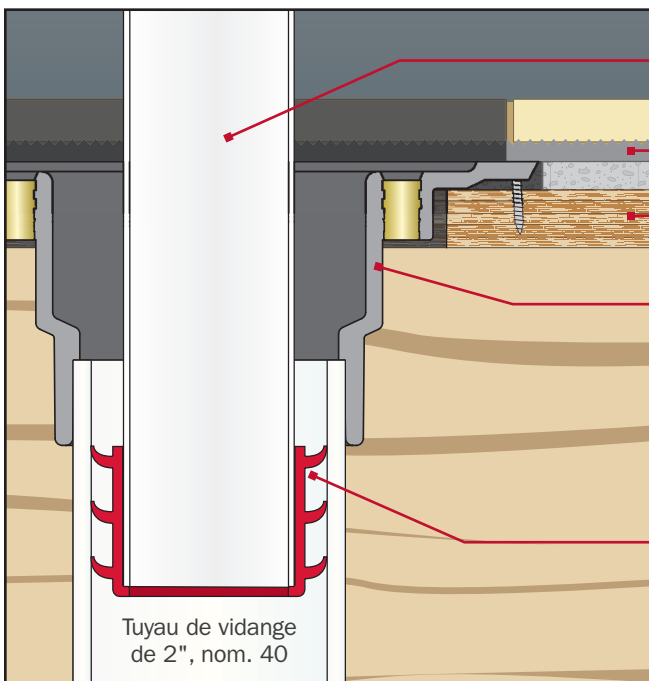
Insérer le corps du drain et fixer au sous-plancher. Connecter le tuyau de vidange et tester à l'aide du bouchon d'essai DoubleDuty<sup>MC</sup> (inclus).



Installer le revêtement ou les carreaux, selon l'application. Le bouchon d'essai peut rester en place afin de protéger la canalisation des débris de construction.



Installer le joint d'étanchéité et raccorder l'about à la sortie de la baignoire. Poser la baignoire en prenant soin d'aligner la sortie sur le corps du drain. Le joint s'insère dans le tuyau de drainage de 2".



About tubulaire – laiton ou polypropylène 1½"  
Raccorder à la sortie de la baignoire

Carreaux/mortier ou autre revêtement de sol

Sous-plancher

Corps du drain – ABS ou PVC avec raccord à emboîtement de 2" (nomenclature 40)

Comprend vis et collier pour bouchon d'essai DoubleDuty<sup>MC</sup> – Retirer le collier avant d'insérer la baignoire et l'ensemble about/joint d'étanchéité

Le joint d'étanchéité est installé par-dessus l'extrémité de l'about en laiton ou en polypropylène. Il s'insère ensuite dans le tuyau de drainage pour créer un joint étanche.

\*L'utilisation de lubrifiant est optionnelle, mais ce dernier doit être compatible avec la tuyauterie en plastique.



819-2A



819-2P

» Information d'achat

N° ARTICLE	DESCRIPTION	QTÉ MIN.	QTÉ/BTE
<b>ENSEMBLE POUR DRAIN DE BAIGNOIRE</b>			
819-2A	Drain de baignoire autoportante, ABS – comprend corps de drain, bouchon d'essai, abouts en laiton/poly. et joint d'étanchéité	6	6
819-2P	Drain de baignoire autoportante, PVC – comprend corps de drain, bouchon d'essai, abouts en laiton/poly. et joint d'étanchéité	6	6